





PASOS EN UNA EVACUACIÓN



Cortes de Suministros

Sector Recepción
Agua-Electricidad



-Recepcionista
-Arnoldo Peña

Sector Baños
Alumnos/as
Gas



-Marcos Alvarez
-Mario Vasquez

Sector Cocina y
Comedor Alumnos
Gas



-Marcos Alvarez
-Personal de Cocina

Sector Comedor del
Personal.
Gas



-Claudia Matamala.
-Usuario

Sector Pre-Basica
Gas-Electricidad



-Asistentes de Párvulos

SISMO: Electricidad, Agua, Gas
INCENDIO: Electricidad, Gas
FUGA GAS: Electricidad, Gas

Apertura de Portones al Exterior

Portones calle Condell
Sector Patio Bandera
(Zona1)



Silvia Zambrano
Lilian Bravo

Portón Calle Serrano
Sector Patio Serrano
(Zona2)



Patricia Gallardo
Katherine Betanzo

- Mantener accesos desbloqueados libre de candados o mecanismos de bloqueo para apertura en caso de indicación.
- Mantener vías de evacuación al exterior despejada.

RESPONSABILIDADES ESPECÍFICAS ANTE UNA EVACUACIÓN INTERNA:

Instrucciones de evacuación

Yasna Ojeda/ Luis Pasten

Estado del establecimiento

Arnoldo Peña, Mario Vásquez.

Evacuación de estudiantes

Docentes, Asistentes de salas, Asistentes de convivencia pasillos, Auxiliares.

Encargados de Zonas de Seguridad

Z 1 (Patio Bandera)

David Pardo / Loreto Sanchez

Z 2 (Patio Serrano)

Luciano Castillo / Jeannette Salas

Comunicación con redes externas

Yasna Ojeda/ Rodrigo Sepúlveda.

Portones de Evacuación

Portón lado Serrano

Patricia Gallardo/Katherine Betanzo

Portón lado Condell

Silvia Zambrano/Lilian Bravo

Control Accesos

Asistentes de convivencia de pasillos disponibles, en caso de alumnos que quisieran salir o apoderados que quisieran ingresar de manera violenta e impulsiva al establecimiento.

Informar al Coordinador de Emergencia cualquier requerimiento que se detecte en las zonas de seguridad a cargo.

RESPONSABILIDADES ESPECÍFICAS ANTE UNA EVECUCIÓN EXTERNA.

Portones de Evacuación:	Portón lado Serrano	Patricia Gallardo/Katherine Betanzo
	Portón lado Condell	Silvia Zambrano/Lilian Bravo
Partida de Zapadores (facilitan las vías de escape)	Personal de Recepción/Auxiliares disponibles/El resto de Asistentes de la Educación disponibles.	
Líder de Evacuación (encabeza evacuación general)	Luis Pastén, Yasna Ojeda./Asistentes de convivencia ambos ciclos	
Se ubicarán personas encargadas de verificar y resguardar las intersecciones de las calles (8 personas):	Caupolicán con Condell, Caupolicán con Esmeralda, Caupolicán con Covadonga, Caupolicán con los Durazos, Caupolicán con 10 de julio, acceso a Población El Mirador: Las personas son designadas por los Líderes de Evacuación.	

ZONAS DE SEGURIDAD

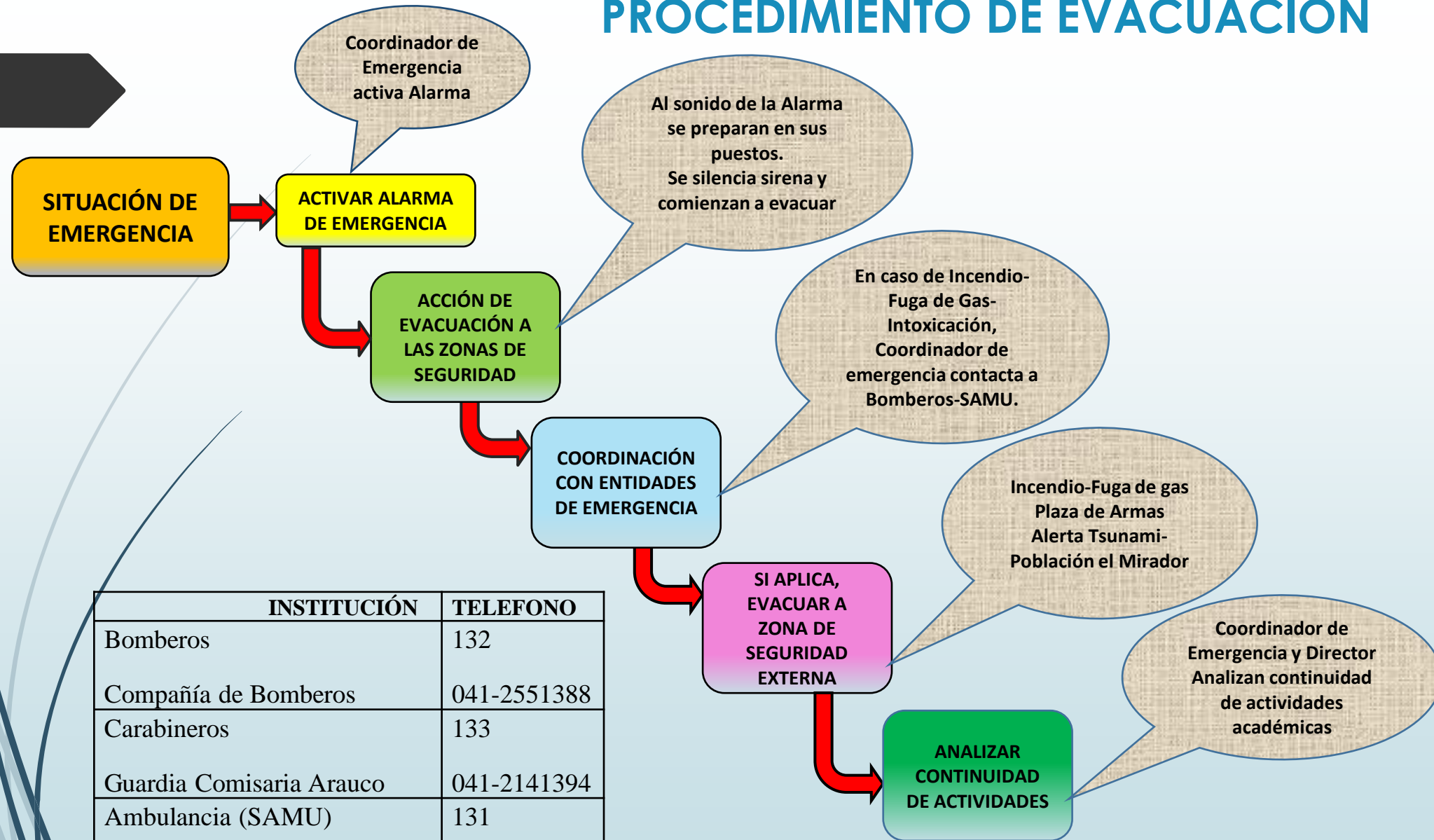
Director Emergencia	RODRIGO SEPÚLVEDA / ARNOLDO PEÑA				
Coordinador de Emergencia	YASNA OJEDA / DAVID PARDO-LUCIANO CASTILLO				
	Dependencias	Encargado Alerta	SISMO Alarma	INCENDIO Alarma	FUGA GAS Alarma
EVACUACIÓN INTERNA	Salas				
ZONA SEGURIDAD 1 Patio Bandera hacia portón calle Condell	3,4,5,13,14,15,16,17,18,19,30,32,34,35,36,37,38,39,40,41, salas PIE, Multicopias, Enfermería, Sala de Profesores media y Básica, Oficinas sector Recepción, Administración y Gestión (2do piso), Salas PIE, Bodega SEP, comedor del personal, Capilla, W.C. Alumnos damas y varones, Laboratorio, cocina y comedor alumnos, 2º piso Sala de danza.	Coordinador de Emergencia		Sirena (Megáfono, de no existir suministro eléctrico)	
EVACUACIÓN INTERNA					
ZONA SEGURIDAD 2 Patio Serrano Hacia portón calle Serrano	Salas N°8,9,10,11,12,20,21,22,23,24,26 (Biblioteca), 28, Gimnasio. Párvulos	Coordinador de Emergencia		Sirena (Megáfono, de no existir suministro eléctrico)	
EVACUACIÓN EXTERNA					
ZONA DE SEGURIDAD 1 Patio Bandera hacia portón Calle Condell	TODAS	Coordinador de Emergencia		Sirena (Megáfono, de no existir suministro eléctrico)	

VÍAS DE EVACUACIÓN EN CASO DE SALIDA AL EXTERIOR.

VÍAS DE EVACUACIÓN	SALAS	DIRIGIRSE A.
Lado Serrano puerta patio techado frente a sala 8	10-9-8-Psicopedagogía	Por patio techado dirigirse hacia pasillo frente baños alumnas y salir a patio bandera
Lado Serrano por pasillo sala de profesores	14-13-12-11-5-4 ^a -4-Sala Profesores Medía, Comedor del personal	Por pasillo dirigirse a hall central y salir a patio bandera
Lado Serrano 2° Piso hacia escalera patio techado	18-19-20-21-22-23-24-Biblioteca	Por patio techado dirigirse hacia acceso hall frente a gimnasio y salir a patio bandera
Lado Serrano Escalera central pasillo	15-16-17	Por pasillos dirigirse a Hall central y salir a patio bandera
Pasillo frente baño Alumnas	Gimnasio-salas Arte y Música-laboratorio-Comedor alumnos	Por patio techado dirigirse hacia pasillo frente baños alumnas y salir a patio bandera
Por patio Párvulos hacia patio Serrano	Ambas salas y oficina	Por patio techado dirigirse hacia pasillo frente baños alumnas y salir a patio bandera

Resto de las salas y oficinas se dirigen por respectivos pasillos hacia Patio Bandera

PROCEDIMIENTO DE EVACUACIÓN



INSTITUCIÓN	TELEFONO
Bomberos	132
Compañía de Bomberos	041-2551388
Carabineros	133
Guardia Comisaria Arauco	041-2141394
Ambulancia (SAMU)	131
Hospital Arauco	41-2551126- 41-2552524